



Kerncijfers fietsvakanties 2019



Inleiding

Nederlanders fietsen graag tijdens de vakantie. Fietsen is een van de populairste activiteiten tijdens een vakantie in eigen land. In het fietsseizoen is zelfs één op de acht binnenlandse vakanties een fietsvakantie.

In deze uitgave 'Kerncijfers Fietsvakanties' zijn de belangrijkste cijfers op het gebied van fietsvakanties bijeen gebracht. Het rapport vat de belangrijkste uitkomsten van het onderzoek naar Fietstrektochten in Nederland samen. Deze cijfers worden gecombineerd met de gegevens over fietsstandplaatsvakanties uit het Continu Vakantieonderzoek (CVO). Zo ontstaat een volledig beeld van de fietsvakanties in eigen land.

Professionals die zich - op welke manier dan ook - bezig houden met recreatief fietsen, krijgen zo meer inzicht fietsvakanties en de vakantiefietsers.

Onderwerpen die aan de orde komen zijn, onder andere:

- het aantal fietsvakanties
- het soort fietsvakanties
- de typen fietsvakantiegeangers
- de activiteiten die men uitvoert naast fietsen
- het gebruik van routes en hulpmiddelen
- de tevredenheid over de laatste fietsvakantie
- het economische belang van fietsvakanties

Deze uitgave zoomt in op zowel de fietsstandplaatsvakanties als op de fietstrektochten in Nederland. Waar relevant wordt een vergelijking gemaakt met een gemiddelde binnenlandse vakantie.



De belangrijkste bronnen zijn:

De Afdeling Onderzoek – in opdracht van Landelijk Fietsplatform, **Fietstrektochten in Nederland 2018/2019, 2019.**

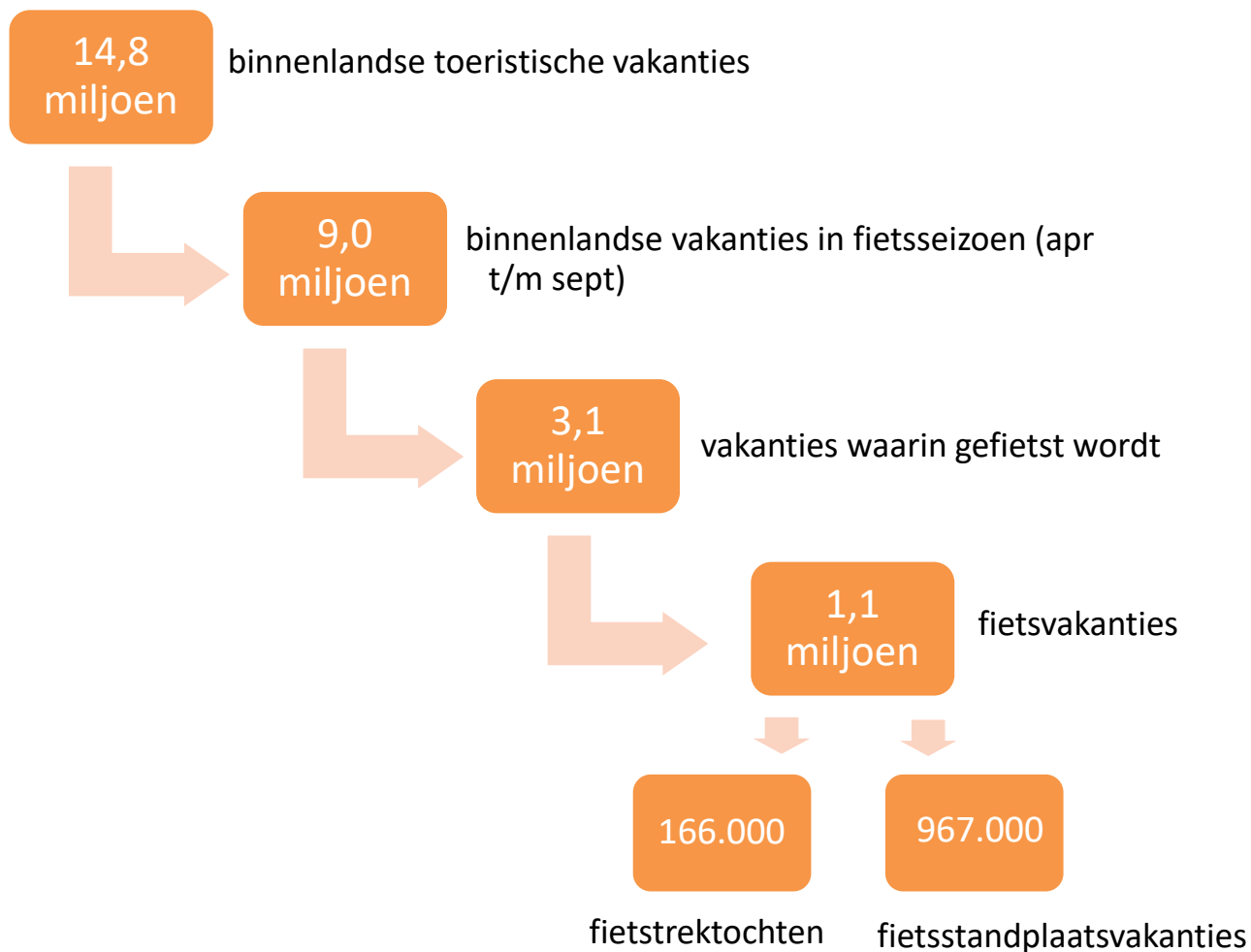
- Vakantieonderzoek met als doel 'meer informatie over de trektochtfietsers', omdat CVO hier onvoldoende inzicht in geeft.
- Doelgroep (de vakantiefietsers) benaderd via relevante nieuwsbrieven en magazines.
- Meting (nulmeting) november 2018-januari 2019 - terugblik 2017-2018.

NBTC-NIPO, Continu Vakantieonderzoek (CVO) 2018, 2019.

- Vakantieonderzoek naar binnenlandse vakanties van Nederlanders
- Frequentie: jaarlijks
- 4 meetmomenten per jaar
- Extra vragen Fietsplatform in het fietsseizoen (april t/m september)

Bij gebruik van andere bronnen, staat dit in de tekst vermeld.

Aantal vakanties en aantal fietsvakanties - 2018



Fietsstandplaatsvakanties en fietstrektochten - *definities*

Er wordt onderscheid gemaakt tussen *fietsstandplaatsvakanties* en *fietstrektochten*.



Fietsstandplaatsvakantie:

vakantie waarbij men meerdere fietstochten onderneemt vanaf een vast vakantieadres.



Fietstrektocht:

vakantie waarbij men van locatie naar locatie fietst en op verschillende plekken overnacht.

Fietsstandplaatsvakanties en fietstrektochten

aantal, duur en vervoermiddel

Fietsstandplaatsvakantie



967.000
fietsstandplaats-
vakanties

Gemiddelde
verblijfsduur

7,3 dagen

Fietstrektocht



166.000
fietstrektochten

Gemiddelde
verblijfsduur

8,8 dagen

113.500
op LF

52.500
niet op LF

10 dagen
op LF

6,5 dagen
niet op LF

Gemiddelde vakantie

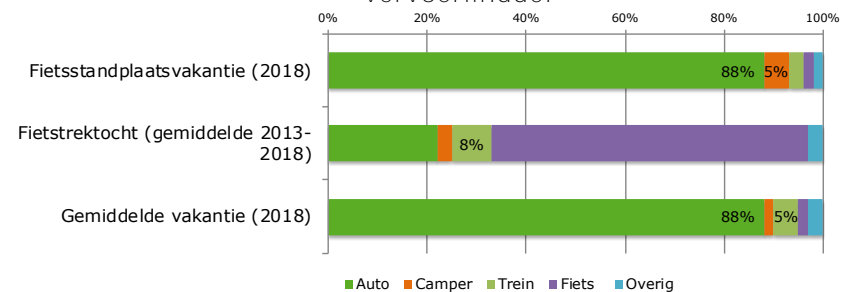
Gemiddelde
verblijfsduur

6,4 dagen

Vervoermiddel

- Voor zowel fietsstandplaatsvakanties als de gemiddelde vakantie wordt meestal (88%) de auto gebruikt.
- Vakantiegangers die een fietsstandplaatsvakantie ondernemen kiezen vaker dan gemiddeld voor de camper (5%) en juist minder vaak voor de trein (3%).
- Trektochtfietsers kiezen meestal voor de fiets (64%), 22% gaat met de auto naar de bestemming en 8% neemt de trein.

Fietsvakanties en gemiddelde vakanties: gebruikt vervoermiddel

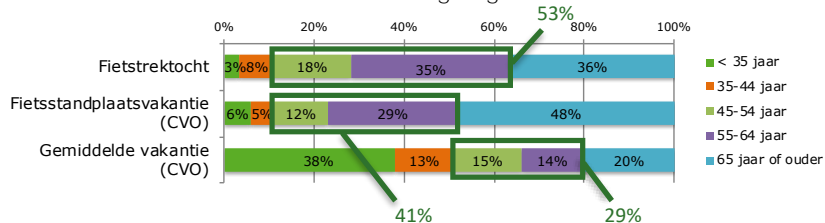


Fietsstandplaatsvakanties en fietstrektochten

persoonskenmerken en reisgezelschap

Leeftijd

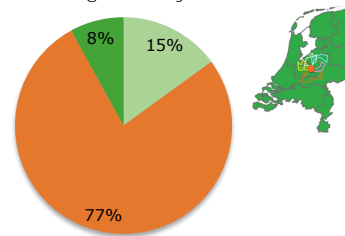
Fietsvakanties en gemiddelde vakanties: leeftijd vakantiegangers



- Trektochtfietsers zijn vaker dan de gemiddelde vakantieganger of de fietsstandplaatsvakantieganger tussen de 45 en 64 jaar.
- De groep van 65-jaar en ouder is zowel bij de fietstrektochten (36%) als bij de fietsstandplaatsvakanties (48%) groter dan gemiddeld.

Gezinscyclus

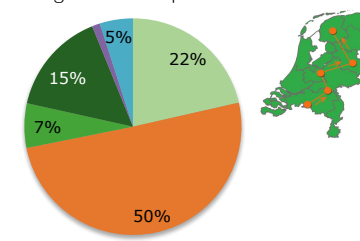
Fietsstandplaatsvakantie: gezinscyclus



- Alleen
- Gezin zonder kinderen
- Gezin met kinderen

Gezelschap

Fietstrektochten: gezelschap



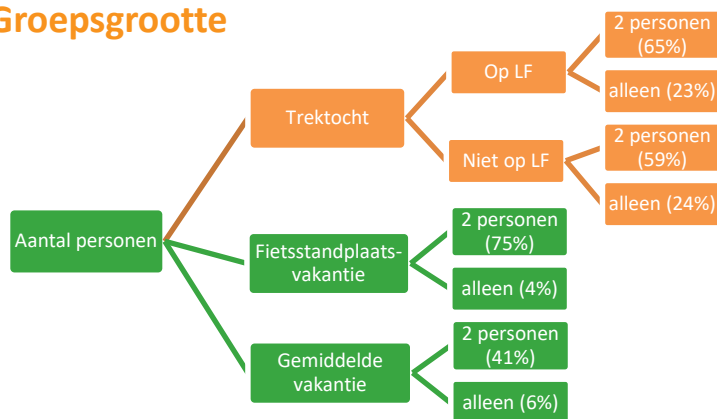
- alleen
- met mijn partner
- met mijn gezin
- met een of meerdere vriend(en)/familieleden
- met een fietsgroep/fietsvereniging
- anders

Let op: men kan in een ander gezelschap dan het eigen gezin op vakantie zijn.

- Van de fietsstandplaatsvakantiegangers maakt 8% onderdeel uit van een gezin met kinderen (gemiddelde vakantieganger 43%).

- Trektochtfietsers (zowel LF als niet-LF) zijn vaker dan de fietsstandplaatsvakantieganger alleen op vakantie (23%-24% vs 4%).
- Trektochtfietsers fietsen meestal in een gezelschap van één of twee personen. De gemiddelde vakantieganger is aanmerkelijk vaker in een groter gezelschap (> 5 personen) op vakantie.

Groepsgrootte



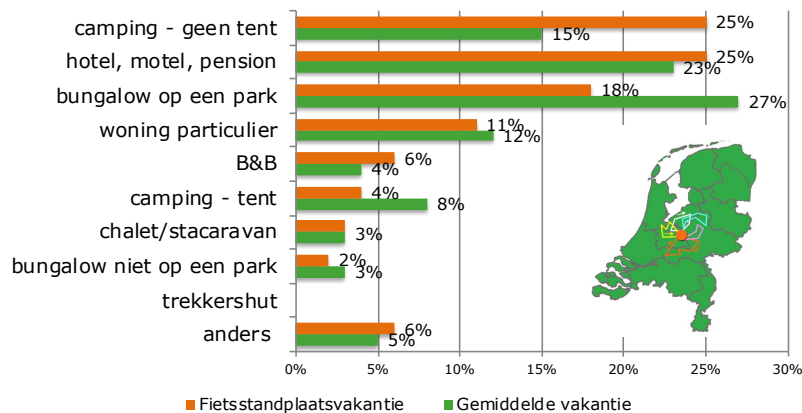
Fietsstandplaatsvakanties en fietstrektochten

logiesvorm

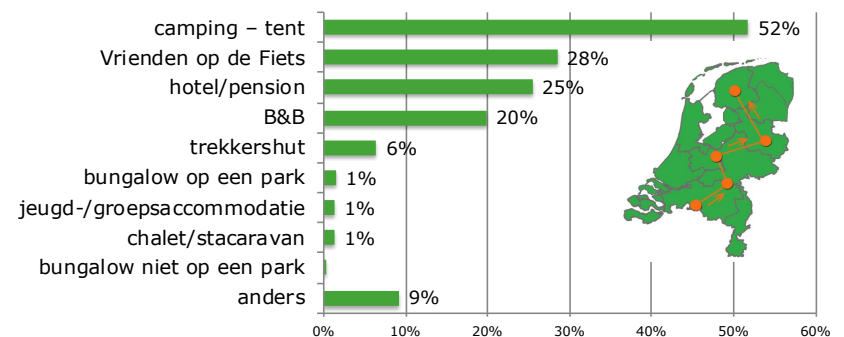
Fietsstandplaatsvakantie en gemiddelde vakantie

Fietstrektocht

Fietsstandplaatsvakantie en gemiddelde vakantie: gebruikte logiesvorm



Fietstrektochten: gebruikte logiesvorm(en)



- Fietsstandplaatsvakantiegeangers verblijven vaker dan de gemiddelde vakantiegeanger (25% vs 15%) in een (vouw)wagen of camper op een camping, maar ze gaan juist minder vaak kamperen (4% vs 8%) met een tent.
- De gemiddelde vakantiegeanger overnacht relatief vaak in een bungalowpark (27% van de vakanties), van de fietsstandplaatsvakantiegeangers kiest 18% hiervoor.

- Trektochtfietsers combineren vaak meerdere soorten accommodaties tijdens één fietstrektocht (daardoor tellen de totalen op tot >100%).
- De trektochtfietsers kiezen relatief vaak (52%) voor een overnachting in een tent op een camping.
- De LF-gebruikers die tijdens hun fietstrektocht kamperen doen dit vaak tijdens de hele trektocht. Niet-LF-gebruikers kamperen vaak slechts tijdens een deel van de trektocht.

Fietsstandplaatsvakanties en gemiddelde vakanties

manier van boeken en organisatiegraad

Manier van boeken

Fietsstandplaatsvakantie	Gemiddelde vakantie
Internet via website (55%)	Internet via website (63%)
Telefonisch (24%)	Telefonisch (11%)
Persoonlijk contact (10%)	Persoonlijk contact (10%)
E-mail/tekstbericht (8%)	E-mail/tekstbericht (10%)

- De gemiddelde vakantieganger boekt de vakantie vaker via een website, terwijl de fietsvakantieganger vaker de telefoon pakt.

=> *mogelijke oorzaak hiervan is de gekozen accommodatievorm; de gemiddelde vakantieganger overnacht vaker op een bungalowpark (relatief vaak onderdeel van een keten en boekbaar via een boekingsite), terwijl de fietsvakantieganger vaker voor een camping kiest (vaker zelfstandig) – zie ook 'organisatiegraad'.*

Organisatiegraad

Fietsstandplaatsvakantie	Gemiddelde vakantie
Verblijf georganiseerd (42%)	Verblijf georganiseerd (53%)
Verblijf rechtstreeks (33%)	Verblijf rechtstreeks (25%)
'Op de bonnefooi' (19%)	'Op de bonnefooi' (18%)
Geheel georganiseerd (1%)	Geheel georganiseerd (3%)

- De gemiddelde vakantieganger boekt vaker dan de fietsvakantieganger een vakantie waarbij het 'verblijf georganiseerd' is. Dat betekent dat men boekt via een boekingscentrale, een reisbureau, een bemiddelingswebsite, etc.
- De fietsvakantieganger boekt vaker rechtstreeks bij de accommodatie.

Informatiebronnen vooraf

Fietsstandplaatsvakantie	Gemiddelde vakantie
Reeds bekend/eigen ervaring (30%)	Reeds bekend/eigen ervaring (30%)
Rechtstreeks bij accommodatie (21%)	Rechtstreeks bij accommodatie (20%)
Website met beoordelingen andere reizigers (18%)	'Website met beoordelingen andere reizigers (18%)
Familie/vrienden/etc. (8%)	Familie/vrienden/etc. (7%)

- De gebruikte informatiebronnen verschillen niet of nauwelijks per type vakantieganger.
- 9% van de vakantiegangers (zowel fietsstandplaats als gemiddeld) wint vooraf geen informatie in ter voorbereiding op de vakantie.

Fietsstandplaatsvakanties en gemiddelde vakanties

landschap en type vakantie

Type vakantie

Fietsstandplaatsvakantie	Gemiddelde vakantie
Sportieve of actieve vakantie (79%)	Sportieve of actieve vakantie (21%)
Natuurvakantie (8%)	Strandvakantie (10%)
Strandvakantie (3%)	Vakantie voor rust- ontspanning- gezelligheid (10%)
--	Natuurvakantie (10%)
<i>Overige typen vakanties</i> (10%)	<i>Overige typen vakanties</i> (49%)

- Vakantiegangers die een fietsvakantie ondernemen omschrijven hun vakantie bijna altijd als een sportieve of actieve vakantie (79%).
- Voor 8% van de fietsvakantiegangers is het beleven van de omgeving - de natuur - belangrijker dan de activiteit (het fietsen).

Top 5 landschappen

Fietsstandplaatsvakantie	Gemiddelde vakantie
Bos en/of heide (42%)	Bos en/of heide (41%)
Strand/zee/duinen (22%)	Strand/zee/duinen (12%)
Platteland/polder (15%)	Platteland/polder (14%)
Meren/plassen/rivieren (8%)	Stad (11%)
Heuvelslandschap (7%)	Meren/plassen/rivieren (8%)

- De top 3 van landschappen is ongeveer gelijk voor de gemiddelde vakantieganger en de fietsvakantieganger
- Fietsstandplaatsvakanties worden vaker dan de gemiddelde vakantie aan zee doorgebracht (22% vs 12%).
- De gemiddelde vakantieganger kiest vaker voor een stedentrip dan de fietsstandplaatsvakantieganger (11% vs 5%).

Fietsstandplaatsvakanties en fietstrektochten

bezoeken en activiteiten

Bezoeken (top 5)

Fietsstandplaatsvakantie	Fietstrektocht	Gemiddelde vakantie
Natuurgebied (55%)	Bezienswaardige gebouwen (36%)	Natuurgebied (33%)
Bezienswaardige gebouwen (37%)	Natuurgebied (30%)	Bezienswaardige gebouwen (24%)
Strand (21%)	Museum (23%)	Strand (22%)
Museum (21%)	Strand (12%)	Museum (15%)
Dierenpark (5%) Attractiepark (1%)	Attractie- of dierenpark (2%)	Dierenpark (10%) Attractiepark (10%)

- Nederlanders die een fietsstandplaatsvakantie ondernemen bezoeken relatief vaak (tijdens 55% van de vakanties) een natuurgebied.
- Tijdens 37% van de fietsstandplaatsvakanties en 36% van de fietstrektochten worden bezienswaardige gebouwen, zoals monumenten, oude steden, kerken en kastelen bezocht. Dit is meer dan tijdens een gemiddelde vakantie (24%). Hetzelfde geldt voor het bezoeken van een museum.
- Zwemmen en het bezoeken van een dieren- of attractiepark zijn bij de fietsvakantiegangers minder populair dan bij de gemiddelde vakantieganger. Dit heeft waarschijnlijk te maken met het kleinere aandeel gezinnen met kinderen bij fietsvakanties.

Sportieve activiteiten (top 3)

Fietsstandplaatsvakantie	Fietstrektocht	Gemiddelde vakantie
Fietsen (100%)	Fietsen (100%)	Fietsen (35%)
Wandelen (44%)	Wandelen (35%)	Wandelen (58%)
Zwemmen (13%)	Zwemmen (17%)	Zwemmen (34%)

Overige activiteiten (top 3)

Fietsstandplaatsvakantie	Fietstrektocht	Gemiddelde vakantie
Uit eten gaan (77%)	Uit eten gaan (65%)	Uit eten gaan (68%)
Funshopping (27%)	Uitgaan (café) (12%)	Funshopping (31%)
Boottocht/rondvaart (9%)	Boottocht/rondvaart (9%)	Boottocht/rondvaart (8%) Zonnebaden (8%)

- Twaalf procent van de trektochtfietsers bezoeken tijdens hun vakantie een café, bij zowel de fietsstandplaatsvakantiegangers als de gemiddelde vakantiegangers staat deze activiteit niet in de top 3.
- Tijdens 27% van de fietsstandplaatsvakanties en 31% van de gemiddelde vakanties wordt voor het plezier gewinkeld. Bij de trektochtfietsers staat deze activiteit niet in de top 3.

Fietsen tijdens de vakantie, fietsvakanties en fietstrektochten

gebruik routes en hulpmiddelen tijdens de vakantie

Gebruikte routes

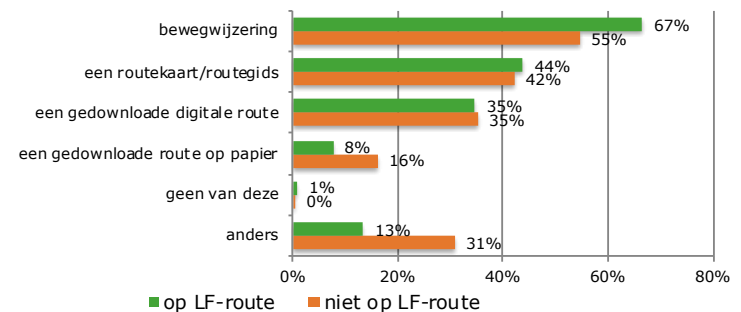


	Totaal vakanties met activiteit: fietsen	Fietsstandplaatsvakanties	Fietstrektochten
Aantal vakanties	3,1 mln	967.000	166.000
Knooppuntroutes	51%	74%	33%
LF-routes	4%	5%	68%
Andere bewegwijzerde route	9%	12%	--
Geen route gebruikt	42%	20%	--

- Tijdens de fietsstandplaatsvakantie wordt vooral voor knooppuntroutes gekozen, terwijl bij de fietstrektochten de LF-routes het populairst zijn.
- Van alle Nederlanders die tijdens hun binnenlandse vakantie fietsen gebruikt 58% een bewegwijzerde route, TOP en/of natuurpoort, de rest (42%) gebruikt geen van deze fietsvoorzieningen.

Hulpmiddelen tijdens fietstrektocht

Fietstrektocht: gebruikte hulpmiddelen



- Bijna alle trektochtfietsers gebruiken tijdens hun vakantie hulpmiddelen. Het volgen van bewegwijzering in het veld is het populairst, zowel bij de LF-gebruikers (67%) als bij de trektochtfietsers die geen LF-route gebruikten (55%).
- LF-gebruikers gebruiken – logischerwijs – relatief vaak de bewegwijzering, de niet-LF-gebruikers kiezen vaker dan gemiddeld voor een gedownloade route op papier.
- Ruim een derde (35%) van de trektochtfietsers gebruikt een gedownloade digitale route.

NB. Welke hulpmiddelen tijdens een fietsstandplaatsvakantie gebruikt worden is niet bekend.

Fietsen tijdens de vakantie

tevredenheid

Totaaloordeel

Fietsen tijdens de vakantie scoort gemiddeld een

8,2

Oordeel algemeen en routes

	Algemeen
Aantrekkelijkheid omgeving	8,3
Kwaliteit fietspaden en wegen	8,0
Drukke fietspaden	7,7
	Fietsroutes
Kwaliteit bewegwijzering	8,0
Kwaliteit routeverloop	8,0

Oordeel voorzieningen

	Voorzieningen
Aantal bezienswaardigheden	7,7
Aantal horecapunten	7,6
Aantal openbare rustplaatsen	7,7
Kwaliteit openbare rustplaatsen	7,7
Aanbod fietsroutes	8,2

- Vakantiegangers zijn in het algemeen zeer tevreden (8,2) over de recreatieve fietstochten die zij tijdens hun vakantie maakten.
- Dagrecreanten beoordelen hun laatste recreatieve fietstocht gemiddeld met een 7,8. Bron: NBTC-NIPO, Continu Vakantie Onderzoek (CVTO) 2018.

=> *Mogelijke verklaring: de vakantieganger maakt meer gebruik van (knooppunt) routes: deze gaan door de mooiste gebieden, langs horeca en bezienswaardigheden en worden goed onderhouden.*

Fietsstandplaatsvakanties en fietstrektochten

uitgaven per persoon per dag en per persoon per vakantie

Fietsstandplaatsvakantie



Uitgaven per persoon
per vakantie

269 euro

Gemiddelde
verblijfsduur

8,3 dagen

Uitgaven per persoon
per dag

32 euro

Fietstrektocht

op LF

Uitgaven per persoon
per vakantie

438 euro

Gemiddelde
verblijfsduur

10,1 dagen

Uitgaven per persoon
per dag

47 euro

niet op LF

Uitgaven per persoon
per vakantie

318 euro

Gemiddelde
verblijfsduur

6,5 dagen

Uitgaven per persoon
per dag

54 euro



Gemiddelde vakantie

Uitgaven per persoon
per vakantie

199 euro

Gemiddelde
verblijfsduur

7,4 dagen

Uitgaven per persoon
per dag

27 euro

- Tijdens fietsvakanties – zowel tijdens de fietsstandplaatsvakanties als tijdens de fietstrektochten – wordt gemiddeld meer uitgegeven dan tijdens een gemiddelde vakantie in eigen land.

- De uitgaven per persoon per vakantie zijn het hoogst tijdens fietstrektochten op een LF-route. Dit komt zowel door de relatief hoge uitgaven per persoon per dag als door de langere vakantieduur.

NB. Door afrondingsverschillen en doordat niet alle respondenten alle vragen hebben ingevuld komen de 'uitgaven per persoon per vakantie' niet overeen met 'de gemiddelde verblijfsduur' vermenigvuldigd met de 'uitgaven per persoon per dag'.

Fietsstandplaatsvakanties en fietstrektochten

totale uitgaven aan fietsvakanties

Fietsstandplaats- vakantie

Uitgaven per persoon
per vakantie

269 euro

Aantal
fietsstandplaats-
vakanties

967.000

Totale uitgaven

260 mln
euro



Fietstrektocht

op LF

Uitgaven per persoon
per vakantie

438 euro

Aantal
fietstrektochten

113.500

Totale uitgaven

49,7 mln
euro



niet op LF

Uitgaven per persoon
per vakantie

318 euro

Aantal
fietstrektochten

52.500

Totale uitgaven

16,7 mln
euro



Totale uitgaven aan
fietsvakanties van
Nederlanders in Nederland

326 miljoen
euro

- Nederlanders geven in totaal 326 mln euro uit aan fietsvakanties in eigen land. Dit is exclusief de circa 2 miljoen vakanties waarin wel gefietst wordt, maar die niet als fietsvakantie beschouwd worden.
=> De bestedingen tijdens fietsvakanties van buitenlanders zijn in dit bedrag niet meegenomen.

- Nederlanders geven daarnaast in totaal jaarlijks 1,2 miljard euro uit aan algemene kosten voor recreatief fietsen, bijv. aanschaf fiets t.b.v. recreatief gebruik, fiets- of regenkleding, digitale en andere accessoires. Deze materialen worden zowel in de vakantie als in de overige vrijetijd gebruikt.

Fietsen tijdens de vakantie - buitenlanders

Fietsen door buitenlanders

	Duitsland	België	UK
Verblijfsgasten 2018	5,7 mln	2,4 mln	2,2 mln
Fietsen belangrijkste activiteit 2014	20% (1)	9% (2)	Fietsen niet top 5
Fietsvakanties*	1,14 mln	216.000	--

Bronnen: CBS, Statistiek Logiesaccommodaties 2019 en NBTC, Onderzoek Inkomend Toerisme 2014.**

- Belangrijkste herkomstlanden voor Nederland zijn - na Nederland zelf - Duitsland, België en de UK.
- 20% van de Duitsers noemt fietsen als belangrijkste activiteit in 2014 (1^e plek in top 5 van belangrijkste activiteiten).
- Voor 9% van de Belgen staat fietsen in 2014 op nummer 1 (2^e plek in top 5)
- Ook Fransen (6%; 53.000 vakanties) en Spanjaarden (5%; 25.000 vakanties) komen naar Nederland voor het fietsen.

Fietsvakanties van Duitsers

ADFC voert jaarlijks de Travelbike-Radreiseanalyse uit. Uit deze analyse van de fietsvakantiemarkt in Duitsland blijkt onder andere dat:

- Duitsers in 2018 in totaal 5,5 miljoen fietsvakanties hebben ondernomen (minimaal 3 overnachtingen).
- Hiervan zijn 28% fietsstandplaatsvakanties en 72% fietstrektochten.
- 76% plande in 2018 reeds een fietsvakantie voor 2019.
- 36% heeft interesse Europese (excl. Duitsland) fietsvakantie, dit komt neer op 2 miljoen vakanties
- Nederland = nummer 1 bestemming in het buitenland (favoriet bij 5,9%).

Meer info over onder andere het profiel en het gedrag van de Duitse vakantiefietser is te vinden in [het Radreise onderzoek](#).

* De vakanties waarbij 'fietsen' als de belangrijkste activiteit genoemd wordt, worden voor dit overzicht als fietsvakantie beschouwd.

** Er is geen inzicht in de ontwikkeling ten opzichte van 2014, omdat het landelijke onderzoek Inkomend Toerisme (nog) niet is herhaald.

Bron: ADFC, Travelbike-Radreiseanalyse 2019.



Colofon

© Stichting Landelijk Fietsplatform, Postbus 846, 3800 AV Amersfoort, december 2019
info@fietsplatform.nl | www.fietsplatform.nl | www.nederlandfietsland.nl (consumenten)
Foto: A. van Cappellen

Deze publicatie is samengesteld door Monica Wagenaar van De Afdeling Onderzoek in opdracht van het Fietsplatform. Overname van gegevens uit deze publicatie is toegestaan, mits de bron wordt vermeld. Ondanks de zorgvuldigheid waarmee deze uitgave is samengesteld zijn De Afdeling Onderzoek en Stichting Landelijk Fietsplatform niet aansprakelijk voor fouten of onvolkomenheden en eventueel daaruit voortvloeiende schade.

